

Piktogramme / pictograms / pictogrammen / pictogrammes



**Keramik Waschtisch**  
ceramic washbasin  
keramiek wastafel  
lavabo en céramique



**LED Lichtfarbe warm**  
LED colour temperature warm  
LED lichtkleur warm  
couleur de la lumière LED chaude



**LED mit Bewegungssensor**  
LED with motion sensor  
LED met bewegingssensor  
LED avec détecteur de mouvement


## Keramik Waschtisch Weiß Alpin Glanz (RTK)


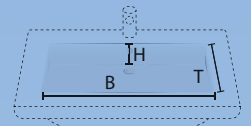
ceramic washbasin gloss alpine white (RTK)

keramische wastafel glans alpine wit (RTK)

lavabo en céramique blanc alpin brillant (RTK)

B = Breite / width / breedte / largeur  
H = Höhe / height / hoogte / hauteur  
T = Tiefe / depth / diepte / profondeur

 ≈ Beckenmaße in cm  
basin dimensions in cm  
bekken afmetingen in cm  
dimensions lavabo en cm




KWRTM8 |  44,0 x 11,5 x 26,0 cm



KWRTM10 |  50,0 x 11,5 x 26,0 cm



KWRTM12D |  41,0 x 11,5 x 26,0 cm

**! Diese Keramikwaschtische benötigen keine Wandbefestigung.**

*These ceramic basins do not require wall mounting.*

*Deze keramische wastafels hebben geen wandmontage nodig.*

*Ces lavabos en céramique ne nécessitent pas de montage mural.*

## Schränke / cabinets / kasten / armoires

### Frontfarben / front colours / frontkleuren / coloris de façade

#### Dickkante/thick edge

611

**Weiß Supermatt RTP\_**  
white super matt  
wit supermatt  
blanc super mat

401

**Schwarz Supermatt RTS\_**  
black super matt  
zwart supermatt  
noir super mat

473

**Eiche Struktur Natur Nachbildung RTM\_**  
oak structure nature finish  
afwerking eiken structuur natuur  
finition chêne naturel structure

435

**Eiche Struktur Weiß Nachbildung RTL\_**  
oak structure white finish  
afwerking eiken structuur wit  
finition chêne blanc structure

426

**Eiche Struktur Braun Nachbildung RTH\_**  
oak structure brown finish  
afwerking eiken structuur bruin  
finition chêne brun structure

### Korpusfarben / carcass colours / korpuskleuren / coloris de bâti

#### PG 1 Dickkante / thick edge / dikke rand / bord épais

401

**Schwarz Supermatt S/RT25**  
black super matt  
zwart supermatt  
noir super mat

### Griffleiste / handle bar / stuurstang / barre de poignée



**Schwarz Matt Struktur**  
matt black structure  
mat zwarte structuur  
structure noire mate

### Beleuchtung / lighting / verlichting / éclairage



**Integrierte Aufbauleuchte LED**  
integrated top light LED  
geïntegreerde led-opbouwlamp  
lampe éclairage au dessus intégré à LED



**Lichtfarbe Wohlfühllicht Warm**  
luminous colour warm light  
lichtgevende kleur warm licht  
couleur lumineuse lumière chaude



**Integrierte Waschtischleuchte LED**  
integrated washbasin lighting LED  
geïntegreerde wastafelverlichting LED  
éclairage de lavabo intégré à LED



**Lichtfarbe Wohlfühllicht Warm**  
luminous colour warm light  
lichtgevende kleur warm licht  
couleur lumineuse lumière chaude

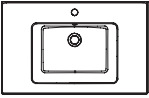





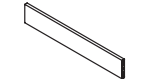
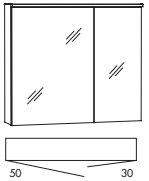

Die Steckdose / Powerbox für Spiegelschränke ist auch in Ausführung Schweiz / Frankreich erhältlich. Bitte Mehrpreis beachten, siehe Seite 6.

The socket / power box for mirror cabinets is also available in a Swiss / French version. Please note the surcharge, see page 6.

De contactdoos/powerbox voor spiegelkasten is ook verkrijgbaar in een Zwitsers/Franse uitvoering. Let op de toeslag, zie pagina 6.

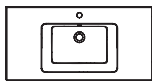





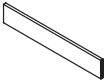
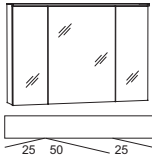

La prise / boîtier d'alimentation pour armoires de toilette est également disponible en version suisse / française. Veuillez noter le supplément, voir page 6.

# 3510clarus »80 cm Keramik / ceramic / keramiek / céramique«

	Beschreibung DE	description EN	beschrijving NL	description FR	B	H	T	Artikel-Nr. article number artikel nummer article numéro	Tür door deur porte	Identnummer ID number ID nummer ID numéro
					width breedte largeur	height hoogte hauteur	depth diepte profondeur			
	Keramik-Waschtisch inkl. Überlauf	ceramic washbasin incl. overflow	keramische wastafel incl. overflow	lavabo en céramique trop-plein inclus	80,5	1,8	46,0	KWRTM8 		717
	Waschtisch-Unterschrank 1 Schubkasten, 1 Auszug	washbasin base cabinet 1 drawer, 1 extension	wastafelonderkast 1 lade, 1 uittrekelement	meuble sous vasque 1 tiroir, 1 coulissant	80,0	47,8	46,0	BWKDSA8		1725
	Waschtisch-Unterschrank 1 Schubkasten, 1 Auszug mit LED-Beleuchtung und Bewegungssensor, 4000 K, 3,6 W, 264 Lumen, EEC F*	washbasin base cabinet 1 drawer, 1 extension with LED-lighting and motion sensor 4000 K, 3,6 W, 264 lumen, EEC F*	wastafelonderkast 1 lade, 1 uittrekelement met LED-verlichting en bewegingssensor 4000 K, 3,6 W, 264 lumen, EEC F*	meuble sous vasque 1 tiroir, 1 coulissant avec éclairage LED et détecteur de mouvement 4000 K, 3,6 W, 264 lumen, CEE F*	80,0	47,8	46,0	BWKDSAL8  		2419
	Inneneinteilung für 80 cm Auszug	internal partitioning for 80 cm pull-out	interne onderverdeling voor uittrekelementen 80 cm	subdivision interne pour coulissants 80 cm	78,0	6,0	1,1	IEG80		148
	Spiegelschrank, 2 beidseitig verspiegelte Türen, 2 Glaseinlegeböden, inkl. Schalter/Steckdose, integrierte LED-Aufbau- leuchte, 4000 K, 7,7 W, 840 Lumen, EEC F* und integrierte LED- Unterbauleuchte zur Waschtischausleuchtung, 4000 K, 7,5 W, 1050 Lumen, EEC F*	mirror cabinet, 2 doors mirrored on both sides, 2 glass boards, incl. switch/socket integrated LED-lighting, 4000 K, 7,7 W, 840 lumen, EEC F* and integrated under- cabinet luminaire for washbasin illumination, 4000 K, 7,5 W, 1050 lumen, EEC F*	spiegelkast, 2 deuren met spiegel aan beide zijden, 2 glazen leggers, incl. schakelaar/ stopcontact, geïntegreerde LED- verlichting, 4000 K, 7,7 W, 840 lumen, EEC F* en geïntegreerde onderkastverlichting voor wastafelverlichting, 4000 K, 7,5 W, 1050 lumen, EEC F*	armoire miroir, 2 portes avec miroir des deux côtés, 2 tablettes en verre, avec interrupteur/ prise de courant éclairage LED intégré, 4000 K, 7,7 W, 840 lumen, CEE F* et luminaire intégré sous l'armoire pour l'éclairage du lavabo, 4000 K, 7,5 W, 1050 lumen, CEE F*	80,0	69,6	17,6	SLWA8L 		1635

\* Dieses Produkt enthält Lichtquellen der Energieeffizienz F, Leuchtmittel sind nicht austauschbar. | \* This product contains light sources with energy efficiency F, light sources are not interchangeable.  
\* Dit product bevat lichtbronnen met energiezuinigheid F, lichtbronnen zijn niet uitwisselbaar. | \* Ce produit contient des sources lumineuses à efficacité énergétique F, les sources lumineuses ne sont pas interchangeables.

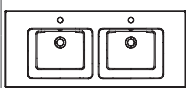





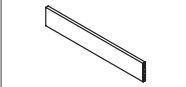
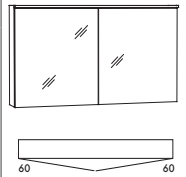

# 3510clarus »100 cm Keramik / ceramic / keramiek / céramique«

Beschreibung DE	description EN	beschrijving NL	description FR	B width breedte largeur	H height hoogte hauteur	T depth diepte profondeur	Artikel-Nr. article number artikel nummer article numéro	Tür door deur porte	Identnummer ID number ID nummer ID numéro PG1
 Keramik-Waschtisch inkl. Überlauf	ceramic washbasin incl. overflow	keramische wastafel incl. overloop	lavabo en céramique trop-plein inclus	101,5	1,8	46,0	KWRTM10 		896
 Waschtisch-Unterschrank 1 Schubkasten, 1 Auszug	washbasin base cabinet 1 drawer, 1 extension	wastafelonderkast 1 lade, 1 uittrekelement	meuble sous vasque 1 tiroir, 1 coulissant	100,0	47,8	46,0	BWKDSA10		1904
 Waschtisch-Unterschrank 1 Schubkasten, 1 Auszug mit LED-Beleuchtung und Bewegungssensor, 4000 K, 4,6 W, 334 Lumen, EEK F*	washbasin base cabinet 1 drawer, 1 extension with LED-lighting and motion sensor 4000 K, 4,6 W, 334 lumen, EEC F*	wastafelonderkast 1 lade, 1 uittrekelement met LED-verlichting en bewegingssensor 4000 K, 4,6 W, 334 lumen, EEC F*	meuble sous vasque 1 tiroir, 1 coulissant avec éclairage LED et détecteur de mouvement 4000 K, 4,6 W, 334 lumen, CEE F*	100,0	47,8	46,0	BWKDSAL10  		2688
 Inneneinteilung für 100 cm Auszug	internal partitioning for 100 cm pull-out	interne onderverdeling voor uittrekelementen 100 cm	subdivision interne pour coulissants 100 cm	98,0	6,0	1,1	IEG100		171
 Spiegelschrank, 3 Spiegeltüren 6 Glaseinlegeböden, inkl. Schalter/ Steckdose, integrierte LED-Aufbauleuchte, 4000 K, 9,6 W, 1050 Lumen, EEK F* und integrierte LED- Unterbauleuchte zur Waschtischausleuchtung, 4000 K, 9,5 W, 1330 Lumen, EEK F*	mirror cabinet, 3 mirror doors 6 glass boards, incl. switch/socket integrated LED-lighting, 4000 K, 9,6 W, 1050 lumen, EEC F* and integrated under- cabinet luminaire for washbasin illumination, 4000 K, 9,5 W, 1330 lumen, EEC F*	spiegelkast, 3 deuren met spiegel aan beide zijden, 6 glazen leggers, incl. schakelaar/ stop- contact, geïntegreerde LED-verlichting, 4000 K, 9,6 W, 1050 lumen, EEC F* en geïntegreerde onderkastverlichting voor wastafelverlichting, 4000 K, 9,5 W, 1330 lumen, EEC F*	armoire miroir, 3 portes avec miroir des deux côtés, 6 tablettes en verre, avec interrupteur/ prise de courant éclairage LED intégré, 4000 K, 9,6 W, 1050 lumen, CEE F* et luminaire intégré sous l'armoire pour l'éclairage du lavabo, 4000 K, 9,5 W, 1330 lumen, CEE F*	100,0	69,6	17,6	SLWA10 		1792

\* Dieses Produkt enthält Lichtquellen der Energieeffizienz F, Leuchtmittel sind nicht austauschbar. | \* This product contains light sources with energy efficiency F, light sources are not interchangeable.




\* Dit product bevat lichtbronnen met energiezuinigheid F, lichtbronnen zijn niet uitwisselbaar. | \* Ce produit contient des sources lumineuses à efficacité énergétique F, les sources lumineuses ne sont pas interchangeables.

# 3510clarus » 120 cm Keramik / ceramic / keramiek / céramique«




Beschreibung DE	description EN	beschrijving NL	description FR	B width breedte largeur	H height hoogte hauteur	T depth diepte profondeur	Artikel-Nr. article number artikel nummer article numéro	Tür door deur porte	Identnummer ID number ID nummer ID numéro PG1
 Keramik-Waschtisch inkl. Überlauf	ceramic washbasin incl. overflow	keramische wastafel incl. overflow	lavabo en céramique trop-plein inclus	121,5	1,8	46,0	KWRM12D 		1165
 Waschtisch-Unterschrank 1 Schubkasten, 1 Auszug	washbasin base cabinet 1 drawer, 1 extension	wastafelonderkast 1 lade, 1 uittrekelement	meuble sous vasque 1 tiroir, 1 coulissant	100,0	47,8	46,0	BWKDSA10		2061
 Waschtisch-Unterschrank 1 Schubkasten, 1 Auszug mit LED-Beleuchtung und Bewegungssensor, 4000 K, 5,5 W, 404 Lumen, EEC F*	washbasin base cabinet 1 drawer, 1 extension with LED-lighting and motion sensor 4000 K, 5,5 W, 404 lumen, EEC F*	wastafelonderkast 1 lade, 1 uittrekelement met LED-verlichting en bewegingssensor 4000 K, 5,5 W, 404 lumen, EEC F*	meuble sous vasque 1 tiroir, 1 coulissant avec éclairage LED et détecteur de mouvement 4000 K, 5,5 W, 404 lumen, CEE F*	100,0	47,8	46,0	BWKDSAL10  		2912
 Inneneinteilung für 120 cm Auszug	internal partitioning for 120 cm pull-out	interne onderverdeling voor uittrekelementen 120 cm	subdivision interne pour coulissants 120 cm	118,0	6,0	1,1	IEG120		199
 Spiegelschrank, 2 beidseitig verspiegelte Türen, 4 Glaseinlegeböden, inkl. Schalter/Steckdose, integrierte LED-Aufbau- leuchte, 4000 K, 11,5 W, 1260 Lumen, EEC F* und integrierte LED- Unterbauleuchte zur Waschtischbeleuchtung, 4000 K, 11,5 W, 1610 Lumen, EEC F*	mirror cabinet, 2 doors mirrored on both sides, 4 glass boards, incl. switch/socket integrated LED-lighting, 4000 K, 11,5 W, 1260 lumen, EEC F* and integrated under- cabinet luminaire for washbasin illumination, 4000 K, 11,5 W, 1610 lumen, EEC F*	spiegelkast, 2 deuren met spiegel aan beide zijden, 4 glazen leggers, incl. schakelaar/ stop- contact, geïntegreerde LED-verlichting, 4000 K, 11,5 W, 1260 lumen, EEC F* en geïntegreerde onderkastverlichting voor wastafelverlichting, 4000 K, 11,5 W, 1610 lumen, EEC F*	armoire miroir, 2 portes avec miroir des deux côtés, 2 tablettes en verre, avec interrupteur/ prise de courant éclairage LED intégré, 4000 K, 7,7 W, 840 lumen, CEE F* et luminaire intégré sous l'armoire pour l'éclairage du lavabo, 4000 K, 7,5 W, 1050 lumen, CEE F*	120,0	69,6	17,6	SLWA12D 		2128

\* Dieses Produkt enthält Lichtquellen der Energieeffizienz F, Leuchtmittel sind nicht austauschbar. | \* This product contains light sources with energy efficiency F, light sources are not interchangeable.  
\* Dit product bevat lichtbronnen met energiezuinigheid F, lichtbronnen zijn niet uitwisselbaar. | \* Ce produit contient des sources lumineuses à efficacité énergétique F, les sources lumineuses ne sont pas interchangeables.

## 3510clarus »Beistellschränke / side cabinets / zijkasten / armoires latérales«

Beschreibung DE	description EN	beschrijving NL	description FR	B	H	T	Artikel-Nr. article number artikel nummer article numéro	Tür door deur porte	Identnummer ID number ID nummer ID numéro
				width breedte largeur	height hoogte hauteur	depth diepte profondeur			
 Highboard inkl Abdeckplatte 1 Tür, 1 Schubkasten, 2 Glaseinlegeböden	<i>tower cabinet incl. top 1 door, 1 drawer, 2 glass boards</i>	<i>highboard incl. afdekplaat 1 deur, 1 lade, 2 glazen leggers</i>	<i>highboard avec plaque de recouvrement 1 porte, 1 tiroir, 2 tablettes en verre</i>	40,0	91,2	35,0	BHBST4FL BHBST4FR	L R	1165 1165
 Mittelschrank inkl. Abdeckplatte 2 Türen, 1 Schubkasten 3 Glaseinlegeböden	<i>medium cabinet incl. top 2 doors, 1 drawer, 3 glass boards</i>	<i>middelgrote kast incl. afdekplaat 2 deuren, 1 lade, 3 glazen leggers</i>	<i>armoire moyenne avec plaque de recouvrement 2 portes, 1 tiroir, 3 tablettes en verre</i>	40,0	148,8	35,0	BMTST4FL BMTST4FR	L R	1702 1702
 Hochschrank 2 Türen, 1 Schubkasten 3 Glaseinlegeböden	<i>tower cabinet 2 doors, 1 drawer, 3 glass boards</i>	<i>hoge kast 2 deur, 1 lade, 3 glazen leggers</i>	<i>armoire haute 1 porte, 1 tiroir, 3 tablettes en verre</i>	40,0	178,7	35,0	BHTST4L BHTST4R	L R	1792 1792

## 3510clarus »Zubehör / accessoires / accessoires / accessoires«

Beschreibung DE	description EN	beschrijving NL	description FR	B	H	T	Artikel-Nr. article number artikel nummer article numéro	Tür door deur porte	Identnummer ID number ID nummer ID numéro
				width breedte largeur	height hoogte hauteur	depth diepte profondeur			
 Schubkasteneinsatz (Kunststoff) für oberen Auszug vom WT-Unterschrank	<i>drawer insert part (plastic) for top drawer from base cabinet</i>	<i>(kunststof) lade-inzetstuk voor bovenste uittrekelement uit wastafelonderkast</i>	<i>insert de tiroir (en plastique) pour le coulissant supérieur du élément bas du lavabo</i>	33,7	4,3	33,0	SMBEG3		69
 Steckdose/Powerbox für Spiegelschränke Ausführung Schweiz IP44 mit USB-C Stecker	<i>power socket for mirror cabinets Switzerland type IP44 with USB-C plug</i>	<i>stopcontact/powerbox voor spiegelkasten versie Zwitserland IP44 met USB-C stekker</i>	<i>prise de courant/powerbox pour armoires de toilette version Suisse IP44 avec prise USB-C</i>				Mehrpreis extra charge toeslag surtaxe		138
 Steckdose/Powerbox für Spiegelschränke Ausführung Frankreich mit USB-C Stecker	<i>power socket for mirror cabinets France type with USB-C plug</i>	<i>stopcontact/powerbox voor spiegelkasten versie Frankrijk met USB-C stekker</i>	<i>prise de courant/powerbox pour armoires de toilette version France avec prise USB-C</i>				Mehrpreis extra charge toeslag surtaxe		138

 Weiteres Zubehör finden Sie im Register 3970 / further accessories can be found in register 3970 / meer toebehoren vindt u in register 3970 / d'autres accessoires peuvent être trouvés dans le registre 3970.