
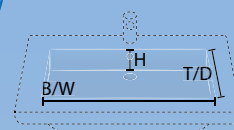
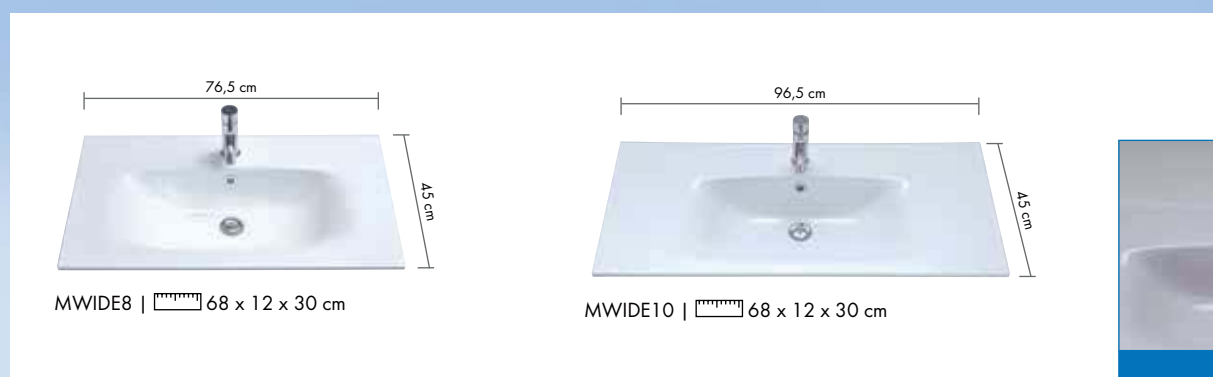





Mineralmarmor Waschtisch weiß alpin Glanz (LF69) *marble minerals washbasin gloss alpine white (LF69)*

 ≈ Beckenmaße in cm (BxHxT)
 basin dimensions in cm (WxHxD)



Mineralmarmor Waschtisch weiß alpin Glanz (Loft) *marble minerals washbasin gloss alpine white (Loft)*



Mineralmarmor Glanz/gloss marble minerals (Loft)	
PG1	PG2
 <p>weiß alpin Glanz <i>gloss alpine white</i> LF69</p>	 <p>granit weiß <i>white granite</i> LF74</p>  <p>granit grau <i>grey granite</i> LF73</p>

Bei granit-farbigen Waschtischen kann es zu Farbabweichungen kommen, da der Gelcoat die Farbgebung maßgeblich beeinflusst und sich im Laufe der Zeit die Farbe durch Lichteinflüsse (Sonneneinstrahlung) verändern kann.

Because the gelcoat influences the shade by effect of light (shafts of sunlight) the granit-coloured washbasins can vary in colour.

Keramik Waschtisch weiß alpin Glanz (LFK) *ceramic washbasin gloss alpine white (LFK)*



Befestigungsmaterial für Keramikwaschtisch MONK-4 **MONK-4 fastening material for ceramic washbasin**

ACHTUNG:

Montage nur durch einen zertifizierten Monteur/Installateur – kein Garantieanspruch bei unsachgemäßer Montage.
 Befestigungsmaterial für Standard-Keramikwaschtisch (2 Stockschrauben M10x120 inkl. Dübel für massive Steinwand, bei anderen Wandbeschaffenheiten muss der Dübel entsprechend angepasst werden)

NB:

*Installation only by certified installer – no warranty claim after incorrect installation.
 Fixing material for standard ceramic basins (2 hanger bolts M10x120 incl. rawl plugs for massive masonry wall, for other wall characteristics, an adapted rawl plug must be chosen)*

Schränke/cabinets 3020

Frontfarben/front colours

Dickkante/thick edge

286



weiß Seidenglanz
silk gloss white
LFM_

464



Kastanie Trüffel Nachbildung
truffle chestnut finish
LFR_

MDF-foliiert/MDF-coated

463



Kastanie Titan Nachbildung
titanium chestnut finish
LFT_

961



weiß Glanz
gloss white
LFG_

467



Eiche natur Nachbildung
nature oak
LFV_

438



anthrazit Glanz
gloss anthracite
LFF_

Korpusfarben/basic shell colours

PG 1

286



weiß Seidenglanz
silk gloss white
E/LF86

464



Kastanie Trüffel Nachbildung
truffle chestnut finish
Z/LF64

PG 2

492



Eiche natur Nachbildung
nature oak
V/LF61

463



Kastanie Titan Nachbildung Folie
titanium chestnut finish
I/LF63

PG 3

042



weiß Glanz Folie
gloss white
G/LF50

438



anthrazit Glanz Folie
gloss anthracite
F/LF30

! BITTE BEACHTEN:

Die Front-/Korpuskombination „MDF-folierte FRONT (Variante: 463/467/961/438)“ mit „Korpus PG 1 (Variante: 286/464)“ wird zu PG2 abgerechnet.

Griffe/handles

⌀—⌀ = Bohrabstand/hole spacing



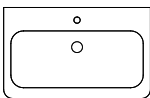

chrom Glanz
gloss chrome
193/187
⌀—⌀ 96 mm/460 mm






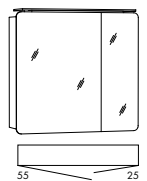
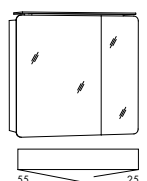

chrom Glanz
gloss chrome
321/322
⌀—⌀ 128 mm/256 mm

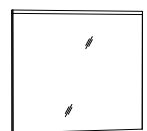
3020 »80 cm Mineralmarmor/marble minerals«

Beschreibung Description	Maße in cm Dimensions in cm			Artikel-Nr. Article no.	Türanschlag	€
	B/W	H	T/D			

	Mineralmarmor-Waschtisch inkl. Überlauf <i>marble minerals washbasin incl. overflow</i>	81,4	4	50,5	FMW80		
	LED-Leiste für Mineralmarmor- Waschtisch inkl. Schalter EEK A-A++ <i>LED band for marble minerals washbasin incl. switch EEC A-A++</i>				LED80M		

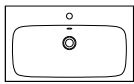



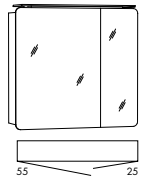
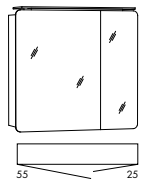

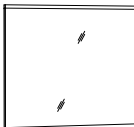
							PG1 Dickkante/ thick edge	PG2 matt/matt	PG3 Glanz/gloss
	Waschtisch-Unterschrank 2 Türen <i>washbasin base cabinet 2 doors</i>	76	47,8	48	FWUMT76				
	Waschtisch-Unterschrank 2 Auszüge <i>washbasin base cabinet 2 extensions</i>	76	47,8	48	FWUM76				
	Handtuchhalter 2-armig (Befestigung am Schrank) ausziehbar <i>towel rail 2-arms (fastening on the cabinet) pull out</i>	10,5	4	32,5/ 50	HH233				

	Spiegelschrank, 2 Spiegeltüren 2 Glaseinlegeböden, LED Beleuchtung LL74 7,0 W inkl. Schalter/Steckdose EEK A-A++ <i>mirror cabinet, 2 mirror doors 2 glass shelves, LED lighting LL74 7,0 W incl. switch/socket EEC A-A++</i>	80	74,2	17,6	FSPSR80			
	Spiegelschrank, 2 Spiegeltüren (Innenspiegel) 2 Glaseinlegeböden, LED Beleuchtung LL74 7,0 W inkl. Schalter/Steckdose EEK A-A++ <i>mirror cabinet, 2 mirror doors (inside mirror) 2 glass shelves, LED lighting LL74 7,0 W incl. switch/socket EEC A-A++</i>	80	74,2	17,6	FSPSR80S			
	Spiegelschrank-Unterbaubeleuchtung 3W LED EEK A-A++ (für Spiegelschrank ab 80 cm Breite) <i>base lighting for mirror cabinet 3W LED EEC A-A++ (for mirror cabinet ex 80 cm width)</i>	70			WTB70			

	Spiegelpaneel Oberboden mit 2 LED-Streifen 5,8 W inkl. Schalter EEK A-A++ <i>mirror panel top with 2 LED stripes 5,8 W incl. Switch EEC A-A++</i>	80	68,2/ 70,1	3/ 10	FSP80			
--	--	----	---------------	----------	--------------	--	--	--

EEK/EEC=Energieeffizienzklasse/energy efficiency category

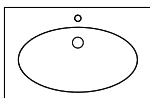

3020 »80 cm Mineralmarmor LOFT/marble minerals LOFT«




Beschreibung Description	Maße in cm Dimensions in cm			Artikel-Nr. Article no.	Türanschlag	€		
	B/W	H	T/D			PG1 weiß alpin/gloss white	PG2 granit/granite	
 <p>Mineralmarmor-Waschtisch inkl. Überlauf <i>marble minerals washbasin incl. overflow</i></p>	76,5	1,5	45	MWIDE8				
 <p>Waschtisch-Unterschrank 2 Türen <i>washbasin base cabinet 2 doors</i></p>	76	47,8	44,5	FWUIT76				
 <p>Waschtisch-Unterschrank 2 Auszüge <i>washbasin base cabinet 2 extensions</i></p>	76	47,8	44,5	FWUI76				
 <p>Handtuchhalter 2-armig (Befestigung am Schrank) ausziehbar <i>towel rail 2-arms (fastening on the cabinet) pull out</i></p>	10,5	4	32,5/ 50	HH233				
 <p>Spiegelschrank, 2 Spiegeltüren 2 Glaseinlegeböden, LED Beleuchtung LL74 7,0 W inkl. Schalter/Steckdose EEK A-A++ <i>mirror cabinet, 2 mirror doors 2 glass shelves, LED lighting LL74 7,0 W incl. switch/socket EEC A-A++</i></p>	80	74,2	17,6	FSPSR80				
 <p>Spiegelschrank, 2 Spiegeltüren (Innenspiegel) 2 Glaseinlegeböden, LED Beleuchtung LL74 7,0 W inkl. Schalter/Steckdose EEK A-A++ <i>mirror cabinet, 2 mirror doors (inside mirror) 2 glass shelves, LED lighting LL74 7,0 W incl. switch/socket EEC A-A++</i></p>	80	74,2	17,6	FSPSR80S				
 <p>Spiegelschrank-Unterbaubeleuchtung 3W LED EEK A-A++ (für Spiegelschrank ab 80 cm Breite) <i>base lighting for mirror cabinet 3W LED EEC A-A++ (for mirror cabinet ex 80 cm width)</i></p>	70			WTB70				
 <p>Spiegelpaneel Oberboden mit 2 LED-Streifen 5,8 W inkl. Schalter EEK A-A++ <i>mirror panel top with 2 LED stripes 5,8 W incl. Switch EEC A-A++</i></p>	80	68,2/ 70,1	3/ 10	FSP80				

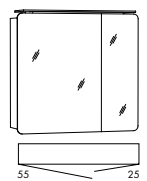
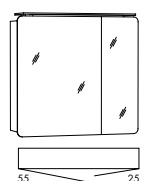

EEK/EEC=Energieeffizienzklasse/energy efficiency category

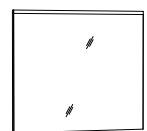
3020 »80 cm Keramik/ceramic«

Beschreibung Description	Maße in cm Dimensions in cm			Artikel-Nr. Article no.	Türanschlag	€
	B/W	H	T/D			

	Keramik-Waschtisch inkl. Überlauf und Befestigungsmaterial <i>ceramic waschbasin incl. overflow and fastener</i>	80,5	6,5	45	FKW80		
	LED-Leiste für Keramik- Waschtisch inkl. Schalter EEK A-A++ <i>LED band for ceramic washbasin incl. switch EEC A-A++</i>				LED76K		

							PG1 Dickkante/ thick edge	PG2 matt/matt	PG3 Glanz/gloss
	Waschtisch-Unterschrank 2 Türen <i>washbasin base cabinet 2 doors</i>	76	49,5	44	FWUKT76				
	Waschtisch-Unterschrank 2 Auszüge <i>washbasin base cabinet 2 extensions</i>	76	49,5	44	FWUK76				
	Handtuchhalter 2-armig (Befestigung am Schrank) ausziehbar <i>towel rail 2-arms (fastening on the cabinet) pull out</i>	10,5	4	32,5/ 50	HH233				

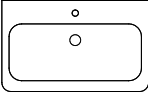

	Spiegelschrank, 2 Spiegeltüren 2 Glaseinlegeböden, LED Beleuchtung LL74 7,0 W inkl. Schalter/Steckdose EEK A-A++ <i>mirror cabinet, 2 mirror doors 2 glass shelves, LED lighting LL74 7,0 W incl. switch/socket EEC A-A++</i>	80	74,2	17,6	FSPSR80			
	Spiegelschrank, 2 Spiegeltüren (Innenspiegel) 2 Glaseinlegeböden, LED Beleuchtung LL74 7,0 W inkl. Schalter/Steckdose EEK A-A++ <i>mirror cabinet, 2 mirror doors (inside mirror) 2 glass shelves, LED lighting LL74 7,0 W incl. switch/socket EEC A-A++</i>	80	74,2	17,6	FSPSR80S			
	Spiegelschrank-Unterbaubeleuchtung 3W LED EEK A-A++ (für Spiegelschrank ab 80 cm Breite) <i>base lighting for mirror cabinet 3W LED EEC A-A++ (for mirror cabinet ex 80 cm width)</i>	70			WTB70			

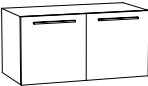


	Spiegelpaneel Oberboden mit 2 LED-Streifen 5,8 W inkl. Schalter EEK A-A++ <i>mirror panel top with 2 LED stripes 5,8 W incl. Switch EEC A-A++</i>	80	68,2/ 70,1	3/ 10	FSP80			
--	--	----	---------------	----------	--------------	--	--	--

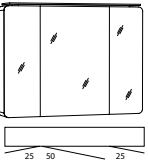

EEK/EEC=Energieeffizienzklasse/energy efficiency category

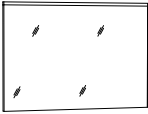
3020 »100 cm Mineralmarmor/marble minerals«

Beschreibung Description	Maße in cm Dimensions in cm			Artikel-Nr. Article no.	Türanschlag	€
	B/W	H	T/D			

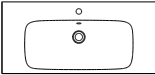
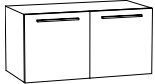


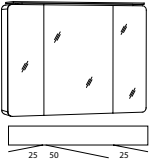


	Mineralmarmor-Waschtisch inkl. Überlauf <i>marble minerals washbasin incl. overflow</i>	101,4	4	50,5	FMW100		
	LED-Leiste für Mineralmarmor- Waschtisch inkl. Schalter EEK A-A++ <i>LED band for marble minerals washbasin incl. switch EEC A-A++</i>				LED100M		

						PG1 Dickkante/ thick edge	PG2 matt/matt	PG3 Glanz/gloss
	Waschtisch-Unterschrank 2 Türen <i>washbasin base cabinet 2 doors</i>	96	47,8	48	FWUMT96			
	Waschtisch-Unterschrank 2 Auszüge <i>washbasin base cabinet 2 extensions</i>	96	47,8	48	FWUM96			
	Handtuchhalter 2-armig (Befestigung am Schrank) ausziehbar <i>towel rail 2-arms (fastening on the cabinet) pull out</i>	10,5	4	32,5/ 50	HH233			

	Spiegelschrank, 3 Spiegeltüren 6 Glaseinlegeböden, LED Beleuchtung LL94 8,9 W inkl. Schalter/Steckdose EEK A-A++ <i>mirror cabinet, 3 mirror doors 6 glass shelves, LED lighting LL94 8,9 W incl. switch/socket EEC A-A++</i>	100	74,2	17,6	FSPSR100			
	Spiegelschrank-Unterbaubeleuchtung 3W LED EEK A-A++ (für Spiegelschrank ab 80 cm Breite) <i>base lighting for mirror cabinet 3W LED EEC A-A++ (for mirror cabinet ex 80 cm width)</i>	70			WTB70			

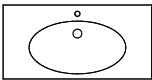

	Spiegelpaneel Oberboden mit 2 LED-Streifen 7,7 W inkl. Schalter EEK A-A++ <i>mirror panel top with 2 LED stripes 7,7 W incl. Switch EEC A-A++</i>	100	68,2/ 70,1	3/ 10	FSP100			
---	--	-----	---------------	----------	---------------	--	--	--

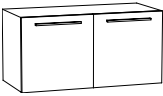


EEK/EEC=Energieeffizienzklasse/energy efficiency category

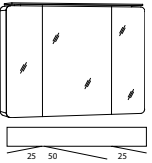

Beschreibung Description	Maße in cm Dimensions in cm			Artikel-Nr. Article no.	Türanschlag	€		
	B/W	H	T/D			PG1 weiß alpin/gloss white	PG2 granit/granite	
 <p>Mineralmarmor-Waschtisch inkl. Überlauf <i>marble minerals washbasin incl. overflow</i></p>	96,5	1,5	45	MWIDE10				
 <p>Waschtisch-Unterschrank 2 Türen <i>washbasin base cabinet 2 doors</i></p>	96	47,8	44,5	FWUIT96				
 <p>Waschtisch-Unterschrank 2 Auszüge <i>washbasin base cabinet 2 extensions</i></p>	96	47,8	44,5	FWUI96				
 <p>Handtuchhalter 2-armig (Befestigung am Schrank) ausziehbar <i>towel rail 2-arms (fastening on the cabinet) pull out</i></p>	10,5	4	32,5/ 50	HH233				
 <p>Spiegelschrank, 3 Spiegeltüren 6 Glaseinlegeböden, LED Beleuchtung LL94 8,9 W inkl. Schalter/Steckdose EEK A-A++ <i>mirror cabinet, 3 mirror doors 6 glass shelves, LED lighting LL94 8,9 W incl. switch/socket EEC A-A++</i></p>	100	74,2	17,6	FSPSR100				
 <p>Spiegelschrank-Unterbaubeleuchtung 3W LED EEK A-A++ (für Spiegelschrank ab 80 cm Breite) <i>base lighting for mirror cabinet 3W LED EEC A-A++ (for mirror cabinet ex 80 cm width)</i></p>	70			WTB70				
 <p>Spiegelpaneel Oberboden mit 2 LED-Streifen 7,7 W inkl. Schalter EEK A-A++ <i>mirror panel top with 2 LED stripes 7,7 W incl. Switch EEC A-A++</i></p>	100	68,2/ 70,1	3/ 10	FSP100				

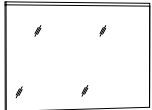
EEK/EEC=Energieeffizienzklasse/energy efficiency category

Beschreibung Description	Maße in cm Dimensions in cm			Artikel-Nr. Article no.	Türanschlag	€
	B/W	H	T/D			

	Keramik-Waschtisch inkl. Überlauf und Befestigungsmaterial ceramic washbasin incl. overflow and fastener	100	6,5	45	FKW100		
	LED-Leiste für Keramik- Waschtisch inkl. Schalter EEK A-A++ LED band for ceramic washbasin incl. switch EEC A-A++				LED96K		

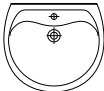
							PG1 Dickkante/ thick edge	PG2 matt/matt	PG3 Glanz/gloss
	Waschtisch-Unterschrank 2 Türen washbasin base cabinet 2 doors	96	49,5	44	FWUKT96				
	Waschtisch-Unterschrank 2 Auszüge washbasin base cabinet 2 extensions	96	49,5	44	FWUK96				
	Handtuchhalter 2-armig (Befestigung am Schrank) ausziehbar towel rail 2-arms (fastening on the cabinet) pull out	10,5	4	32,5/ 50	HH233				



	Spiegelschrank, 3 Spiegeltüren 6 Glaseinlegeböden, LED Beleuchtung LL94 8,9 W inkl. Schalter/Steckdose EEK A-A++ mirror cabinet, 3 mirror doors 6 glass shelves, LED lighting LL94 8,9 W incl. switch/socket EEC A-A++	100	74,2	17,6	FSPSR100		
	Spiegelschrank-Unterbauleuchtung 3W LED EEK A-A++ (für Spiegelschrank ab 80 cm Breite) base lighting for mirror cabinet 3W LED EEC A-A++ (for mirror cabinet ex 80 cm width)	70			WTB70		


	Spiegelpaneel Oberboden mit 2 LED-Streifen 7,7 W inkl. Schalter EEK A-A++ mirror panel top with 2 LED stripes 7,7 W incl. Switch EEC A-A++	100	68,2/ 70,1	3/ 10	FSP100		
---	---	-----	---------------	----------	---------------	--	--

EEK/EEC=Energieeffizienzklasse/energy efficiency category

Beschreibung Description	Maße in cm Dimensions in cm			Artikel-Nr. Article no.	Türanschlag	€
	B/W	H	T/D			

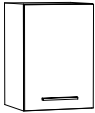

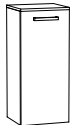
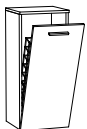



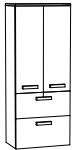

	Keramik-Waschtisch inkl. Überlauf ceramic washbasin incl. overflow	60			KW6		
---	---	----	--	--	------------	--	--

						PG1 Dickkante/ thick edge	PG2 matt/matt	PG3 Glanz/gloss
	Waschtisch-Unterschrank 1 Tür für kundeneigenen Keramik- Waschtisch washbasinbase cabinet 1 door for customers own ceramic washbasin	48	49,6	37	FWUE48	L/R		
	Sockelstellfuß je 4 Stck / Pack Adjustable leg 4 pcs / unit		12/ 14		SF12C			



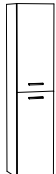
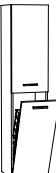



	Spiegelschrank, 1 Spiegeltür 2 Glaseinlegeböden, LED Beleuchtung LL54 5,1 W inkl. Schalter/Steckdose EEK A-A++ mirror cabinet, 1 mirror door 2 glass shelves, LED lighting LL54 5,1 W incl. switch/socket EEC A-A++	60	74,2	17,6	FSPSR60	L/R		
---	---	----	------	------	----------------	-----	--	--

EEK/EEC=Energieeffizienzklasse/energy efficiency category

3020 »Beistellschränke/side cabinets«

	Beschreibung Description	Maße in cm Dimensions in cm			Artikel-Nr. Article no.	Türanschlag	€		
		B/W	H	T/D			PG1 Dickkante/ thick edge	PG2 matt/matt	PG3 Glanz/gloss
	Oberschrank 1 Tür, 2 Glaseinlegeböden <i>top cabinet 1 door, 2 glass shelves</i>	40	57,4	17,6	FOT4	L/R			
	Unterschrank inkl. Abdeckplatte 1 Tür, 2 Glaseinlegeböden <i>base cabinet incl. top 1 door, 2 glass shelves</i>	40	59,2	34,8	FUT4_	L/R			
	Highboard inkl. Abdeckplatte 1 Tür 2 Glaseinlegeböden <i>high cabinet incl. top 1 door 2 glass shelves</i>	40	91,2	34,8	FHBT4_	L/R			
	Highboard inkl. Abdeckplatte 1 Tür/Wäschekippe <i>high cabinet incl. top 1 door/linen bin</i>	40	91,2	34,8	FHBW4_				
	Highboard inkl. Abdeckplatte 1 Tür, 1 Schubkasten 2 Glaseinlegeböden <i>high cabinet incl. top 1 door, 1 drawer 2 glass shelves</i>	40	91,2	34,8	FHBST4_	L/R			
	Mittelschrank inkl. Abdeckplatte 2 Türen 3 Glaseinlegeböden <i>medium cabinet incl. top 2 doors 3 glass shelves</i>	40	148,8	34,8	FMIT4_	L/R			
	Mittelschrank inkl. Abdeckplatte 2 Türen, 1 Schubkasten 3 Glaseinlegeböden <i>medium cabinet incl. top 2 doors, 1 drawer 3 glass shelves</i>	40	148,8	34,8	MTST4F	L/R			
	Mittelschrank inkl. Abdeckplatte 2 Türen, 2 Auszüge 2 Glaseinlegeböden <i>medium cabinet incl. top 2 doors, 2 extensions 2 glass shelves</i>	60	148,8	34,8	FMI6_				
	Mittelschrank inkl. Abdeckplatte 4 Türen 3 Glaseinlegeböden <i>medium cabinet incl. top 4 doors 3 glass shelves</i>	60	148,8	34,8	FMIT6_				

3020 »Beistellschränke/side cabinets«

Beschreibung Description	Maße in cm Dimensions in cm			Artikel-Nr. Article no.	Türanschlag	€		
	B/W	H	T/D			PG1 Dickkante/ thick edge	PG2 matt/matt	PG3 Glanz/gloss
 <p>Kombi-Mittelschrank inkl. Abdeckplatte 1 Tür, 1 Nische, 1 Auszug 2 Glaseinlegeböden</p> <p><i>medium cabinet incl. top 1 door, 1 open case, 1 extension 2 glass shelves</i></p>	40	148,8	17,6/ 34,8	MTNA4F NEU NEW	L/R			
 <p>Kombi-Mittelschrank inkl. Abdeckplatte 1 Tür, 1 Nische mit 2,0 W LED-Strahler, 1 Auszug 2 Glaseinlegeböden EEK A-A++</p> <p><i>medium cabinet incl. top 1 door, 1 open case with 2,0 W LED spotlight, 1 extension 2 glass shelves EEC A-A++</i></p>	40	148,8	17,6/ 34,8	MTNAL4F NEU NEW	L/R			
 <p>Hochschrank 2 Türen 4 Glaseinlegeböden</p> <p><i>tower cabinet 2 doors 4 glass shelves</i></p>	40	178,7	34,8	FHT4	L/R			
 <p>Hochschrank 1 Tür / 1 Wäschekippe 2 Glaseinlegeböden</p> <p><i>tower cabinet 1 door / 1 linen bin 2 glass shelves</i></p>	40	178,7	34,8	FHW4	L/R			
 <p>Hochschrank 2 Türen, 1 Schubkasten 3 Glaseinlegeböden</p> <p><i>tower cabinet 2 doors / 1 drawer 3 glass shelves</i></p>	40	178,7	34,8	FHTS4	L/R			
 <p>Kombi-Hochschrank 2 Türen, 1 Nische 4 Glaseinlegeböden</p> <p><i>tower cabinet 2 doors, 1 open case 4 glass shelves</i></p>	40	178,7	17,6/ 34,8	HTNT4 NEU NEW	L/R			
 <p>Kombi-Hochschrank 2 Türen, 1 Nische mit 2,0 W LED-Strahler 4 Glaseinlegeböden EEK A-A++</p> <p><i>tower cabinet 2 doors, 1 open case with 2,0 W LED spotlight 4 glass shelves EEC A-A++</i></p>	40	178,7	17,6/ 34,8	HTNTL4 NEU NEW	L/R			

EEK/EEC=Energieeffizienzklasse/energy efficiency category